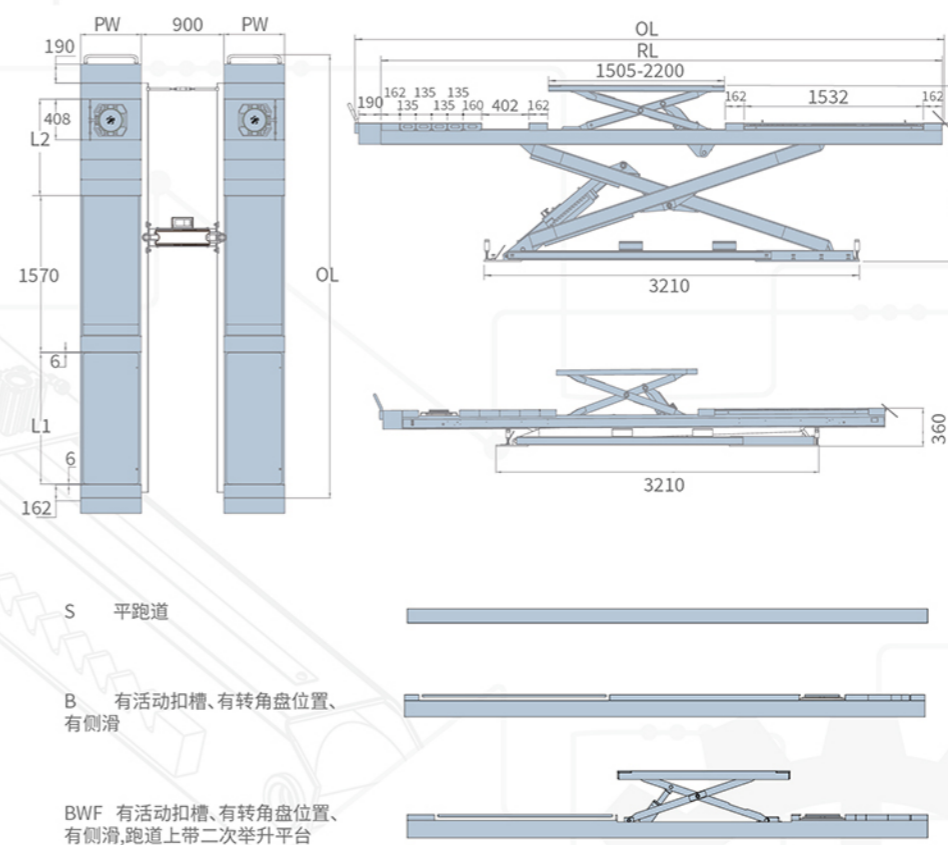


KG 4200/5000KG
MM 4800-5100MM
CCS **CE**



适合车辆



型号	举升重量	PW	RL	OL	L1	L2
6603S-48L(C)	4200kg	610	4800	5042	N/A	N/A
6603S-51L(C)	5000kg	610	5100	5342	N/A	N/A
6603B-48L(C)	4200kg	610	4800	5042	1520	1370
6603B-51L(C)	5000kg	610	5100	5342	1520	1570
6603BWF-48L(C)	4200kg	610	4800	5042	1520	1370
6603BWF-51L(C)	5000kg	610	5100	5342	1520	1570

型号	6603
举升重量	4200kg/5000kg
举升高度	2060mm(地表)
最低高度	360mm
电机功率	4.2T(3.0kW)/5.0T(3.5kW)
电源要求	根据客户的需要
气源要求	6-8bar
举升时间	约50S


备注:所示图片为配备了附件的产品,实际产品可能会有所不同。



红外同步保护装置, 预防平台不同步运行导致事故



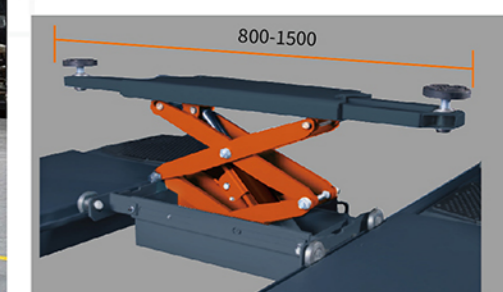
机械锁



侧滑板



二次举升双抽拉小车 (子剪举升吨位3500kg) BWF款



可选配中间移动小车 (3000kg)



- 藏地式安装, 能够让您的维修车间显得干净整洁。另外, 它的紧凑设计非常适合空间局促以及层高较低的维修车间
- 5000KG的最大举升能力, 非常适合对超跑汽车、普通小汽车、SUV、MPV、皮卡、箱式货车、房车等进行快速检测、轮胎服务、四轮定位及车身服务等
- 叠加式二次举升双抽拉平台, 便于维修轮胎, 适用不同轴距的车辆, 二次举升双抽拉平台的控制系统和举升机的控制系统均集成在控制柜上, 操作非常方便 (BWF款)
- 位置可调的转角盘和超长的侧滑, 可进行四轮定位 (转角盘选配)
- 选用铝壳电机, 散热性能好
- 上升机械自锁装置确保安全, 气动解锁装置最大程度降低机器运行噪音
- 安全操作电压 (24V) 和下降全程报警器有效预防意外伤害
- 防爆阀、意大利进口密封圈、ABS防水防油防漏电的控制盒为标准配置
- 标配红外同步保护装置, 预防平台不同步运行导致事故
- 移动式LED照明, 方便操作PD系统和车下检修
- 经过120%动态装载测试, 150%静态装载测试, 符合CE标准
- 选配: 移动小车, 气动侧滑